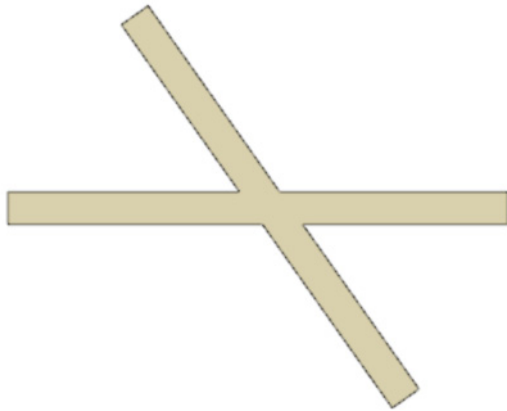


# 圖層組合外掛程式內的交叉

在ARCHICAD 8 以後的版本，交叉清理與圖層分配的交叉組編號關聯在一起。位於相同的交叉組編號的圖層上的元素可以交叉，不管圖層是否可見。位於不同交叉組編號的圖層上的元素不能交叉。



兩面牆交叉。



兩面牆交叉。  
其中一面牆位於不可視圖層上。

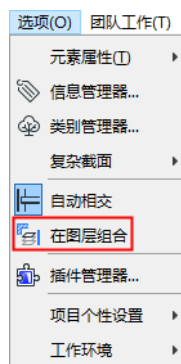
有了**圖層組合交叉外掛程式**，你可以保證可視建築元素不會與不可視建築元素相互交叉，由此您可以避免部份因未設定圖層交叉編號而產生的模糊連接點。

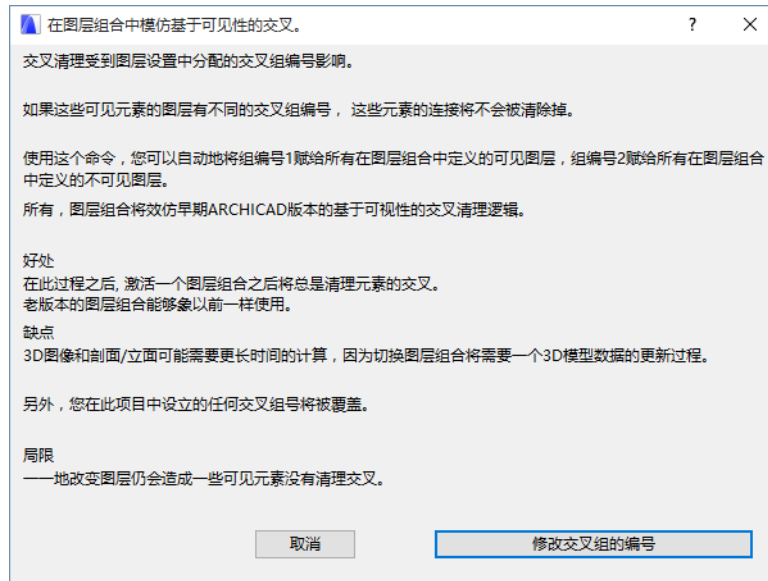
該外掛程式是ARCHICAD**插件集合**的一部份。

有了這個外掛程式，您可以輕鬆管理圖層交叉編號。

圖層交叉組合編號與圖層組合一起儲存，因此同一個圖層可在不同特層組合內擁有不同交叉組合編號。

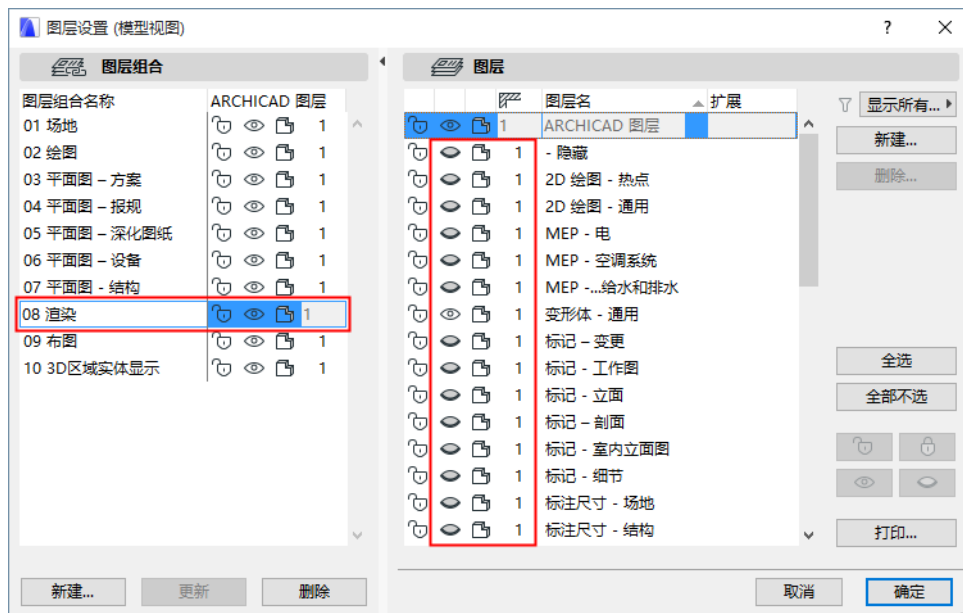
在外掛程式安裝完畢後，新指令**修改交叉組合編號**可從**選項**選單內訪問。



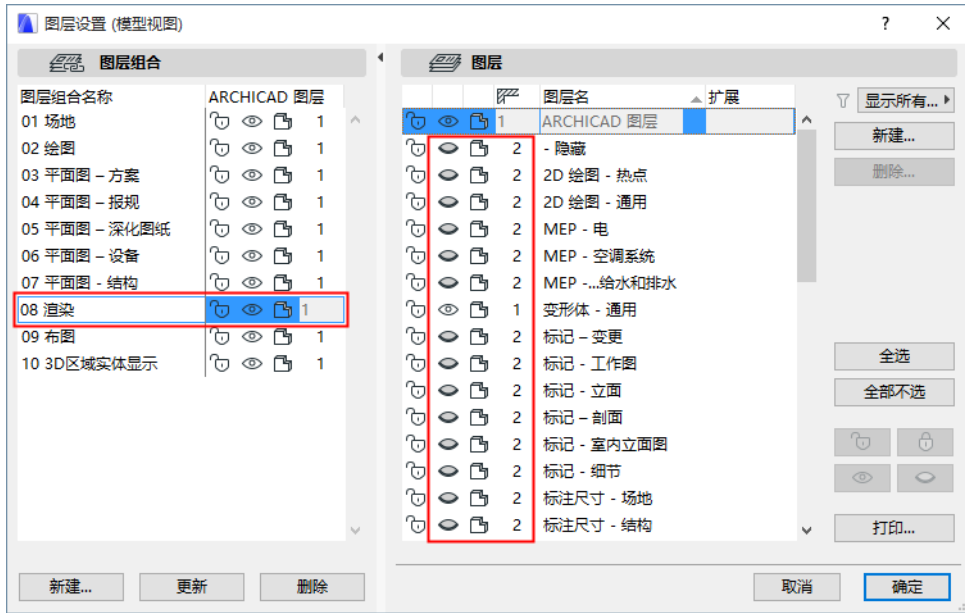


通過指令 **修改交叉組合編號**，您可以將組合編號“1”分配至圖層組合中的所有可視圖層，並將組合編號“2”分配至所有不可視圖層。

在修改圖層交叉組合編號前：



在修改圖層交叉組合編號後：



### 重要訊息：

- 您在該專案中設定的任一交叉組合編號可通過執行此指令進行覆蓋。
- 逐個修改圖層可能仍會導致出現沒有清理交叉的可視元素。您也可以在此後任意時間內再次執行此指令。

**註釋：**當您第一次開啟圖層設定對話框時，該指令效果可能不是即刻可視的。您必須進行不同組合，然後返回初始組合，並刷新對話框內容，查看修改。

### 免責聲明：

這些小外掛程式是由GRAPHISOFT開發的免費外掛程式，用於完善ARCHICAD的某些特殊能力和功能。自ARCHICAD 20起，您可以通過ARCHICAD小外掛程式集合安裝程序一鍵安裝所有小外掛程式。它們基於一些不被GRAPHISOFT支持的衍生碼。請隨意使用，但這些功能可能並不完善，且不會進行修復或升級。