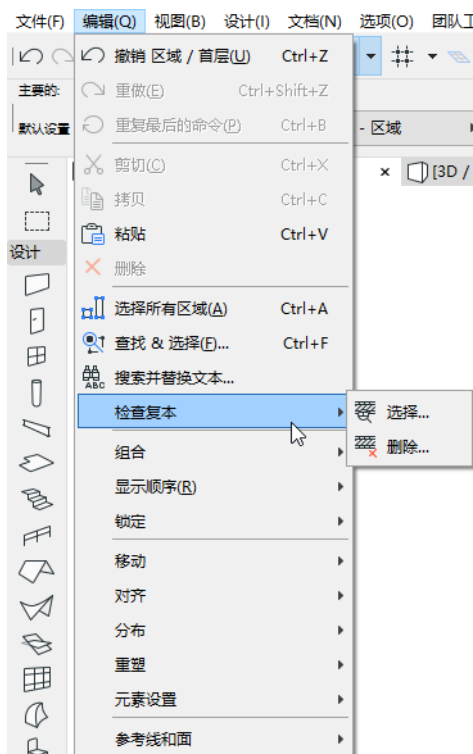


# 檢查重複外掛程式

## 介紹

這個ARCHICAD 外掛程式可以查找、選擇或刪除具有相同參數（類型、顏色、厚度、高度等等）及在平面圖上佔據相同點的專案。不希望出現的重疊專案一般是由於在同一滑鼠位置不慎雙擊，或者是將專案複製貼上到同一位置多次而導致的。

新的命令集將預設出現在**編輯>檢查重複**子選單。

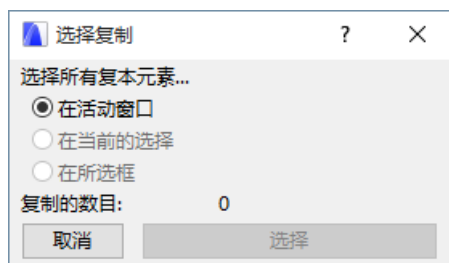


## 如何使用檢查重複外掛程式

該外掛程式將添加兩個新命令到ARCHICAD：**選擇**和**刪除**重複命令

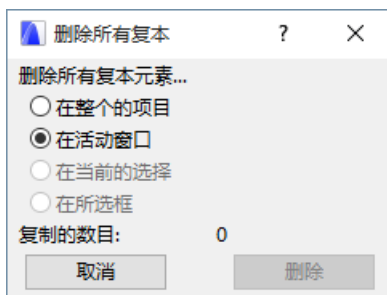
### 選擇重複

**選擇...**命令將選擇並高亮所有**活動視窗**中的重複元素。如果在視窗中放置了一個選取框，或在引發此命令前選定了一些元素，則可以將命令的範圍限制在選取框的區域或選定的元素。這樣，將只選擇重複的元素，原來的項不會受影響。



## 刪除所有複本

使用**刪除...**命令，很可能將整個專案（**所有樓層和剖面**）的重複元素全部刪除。您可以限制啟動視窗指令範圍，或者 - 如果您在喚起指令前已選中了元素 - 至當前選擇或選取框區域。點擊刪除按鈕將刪除重複，但原來的元素不會受影響。



## 註釋

- 選擇重複命令只對**選擇...**起作用。
- **刪除...** 所有樓層上的指令工作，如果您選中了整個專案選項。

## 免責聲明：

這些小外掛程式是由GRAPHISOFT開發的免費外掛程式，用於完善ARCHICAD的某些特殊能力和功能。自ARCHICAD 20起，您可以通過ARCHICAD小外掛程式集合安裝程序一鍵安裝所有小外掛程式。它們基於一些不被GRAPHISOFT支持的衍生碼。請隨意使用，但這些功能可能並不完善，且不會進行修復或升級。